

Romana



Toiture de tuile canal

Metrotile[®]
worldwide roofing systems



Toiture légère

Plus léger que les produits traditionnels



Terracotta

Scarlet

Zebra

Victorian Red

Coal Black

Tuscany

Ironbark

Coffee



Sécurité aux tempêtes

Résiste à la grêle et aux cyclones



Esthétisme

La beauté des produits traditionnels



Accessoires

Toute la gamme pour la finition d'une toiture

Romana

Toiture de tuile canal

ROMANA est une toiture métallique avec l'aspect d'une toiture traditionnelle de tuile canal.

En plus de son charme esthétique, Metrotile® ROMANA offre de la durabilité, une excellente résistance aux conditions climatiques extrêmes telle que la grêle et les cyclones.



Dimensions hors-tout (mm)

1165 x 400



Éléments par m²

2,5 pces



Poids par élément

3,00 kg

Dimensions utiles (mm)

1085 x 368

Surface couverte utile

0,40 m²



Installation facile

Pose et découpe faciles, parfait en rénovation ou en neuf



Pente minimum
15°-90°

Granules de pierre

Granules de pierre pour une esthétique 100% traditionnelle

Base acrylique

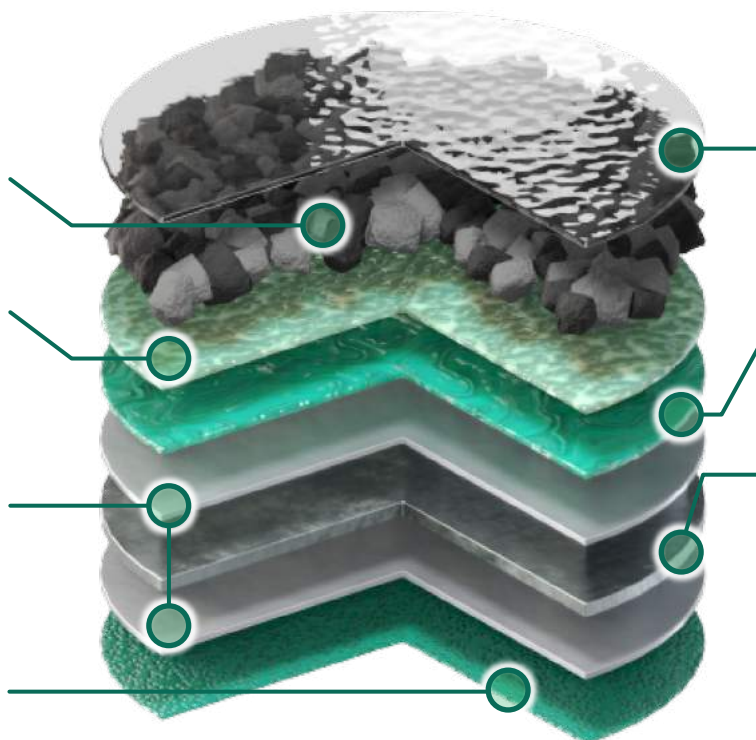
Les granules sont adhérentes dans une base acrylique polymère avec protection aux UV

Protection spéciale Aluminium-zinc-magnésium

93.5% zinc 3.5% aluminium, et 3% mgnésium

Couche polyester

Résistance supérieure à la corrosion en sous-face



Glaçage acrylique

Couche de finition mat

Primaire transparent acrylique

Permet l'adhésion des couches successives

Acier 0.50 mm

Cœur en acier durable, rigide et léger

IKO Metals France
Espace Miplaine –
20 Ave Frères Montgolfier
69680 CHASSIEU

+33 (0)4 72 67 92 11
contact@tuilesgerard.fr

www.tuilesgerard.fr